



ФЕДЕРАЛЬНАЯ СЛУЖБА
ГОСУДАРСТВЕННОЙ СТАТИСТИКИ

Оперативные данные по индексу промышленного производства Тульской области



за январь-май 2023 года



ФЕДЕРАЛЬНАЯ СЛУЖБА
ГОСУДАРСТВЕННОЙ СТАТИСТИКИ

Оперативные данные по индексу промышленного производства

Тульской области

за январь–май 2023 года

- 01 ИНДЕКСЫ ПРОМЫШЛЕННОГО ПРОИЗВОДСТВА
- 02 УДЕЛЬНЫЙ ВЕС ПО ОСНОВНЫМ ВИДАМ ДЕЯТЕЛЬНОСТИ
- 03 ИНДЕКСЫ ПРОИЗВОДСТВА ПО ВИДУ ДЕЯТЕЛЬНОСТИ ОБРАБАТЫВАЮЩИЕ ПРОИЗВОДСТВА
- 04 ИНДЕКСЫ ПРОИЗВОДСТВА ПО ВИДУ ДЕЯТЕЛЬНОСТИ ОБЕСПЕЧЕНИЕ ЭЛЕКТРИЧЕСКОЙ ЭНЕРГИЕЙ, ГАЗОМ И ПАРОМ;
КОНДИЦИОНИРОВАНИЕ ВОЗДУХА


* Ежемесячные данные оперативной статистики



<https://71.rosstat.gov.ru/> При использовании в СМИ ссылка на Туластат обязательна

Отдел региональных счетов и балансов 8 (4872) 36-33-48





ИНДЕКСЫ ПРОМЫШЛЕННОГО ПРОИЗВОДСТВА



январь-май 2023 года
в % к январю-маю 2022 года



115,3

Индекс промышленного производства



89,9

Добыча полезных ископаемых



117,2

Обработывающие производства



102,7

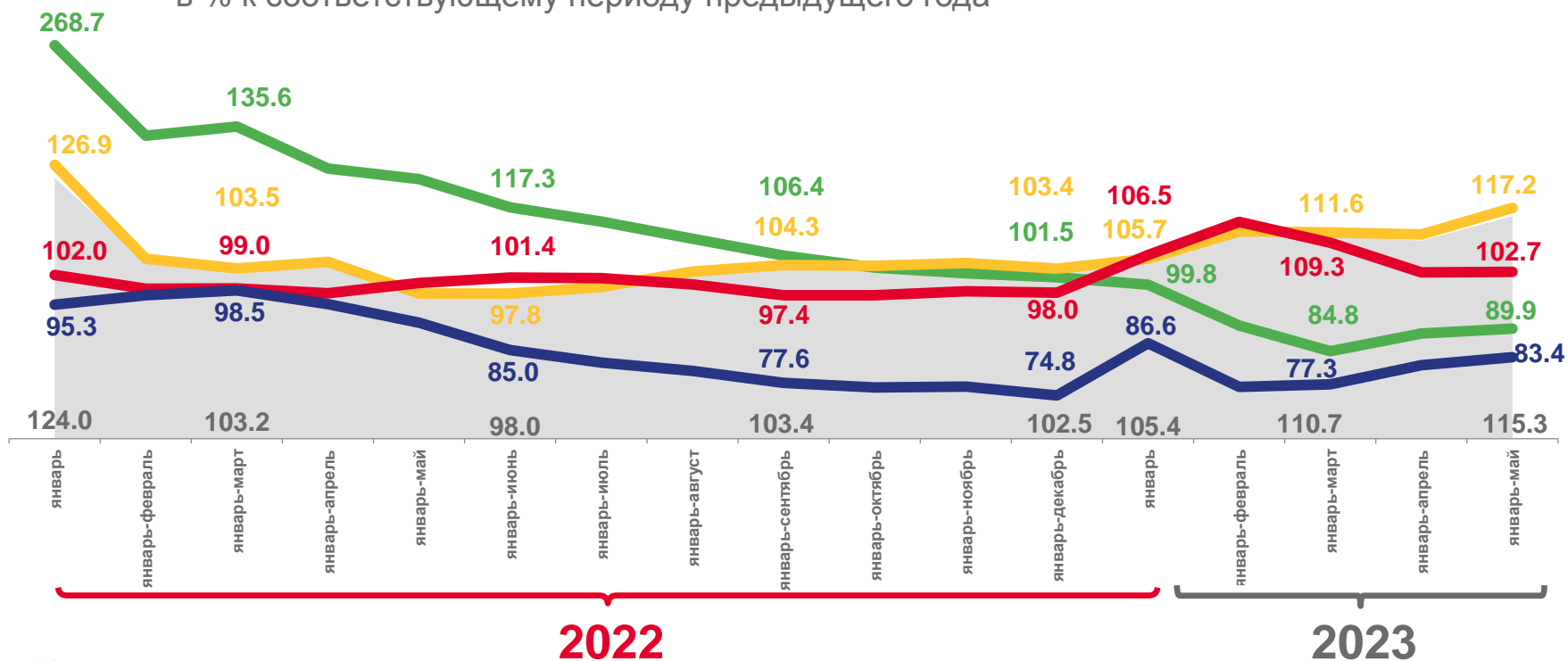
Обеспечение электрической энергией, газом и паром; кондиционирование воздуха



83,4

Водоснабжение; водоотведение, организация сбора и утилизации отходов, деятельность по ликвидации загрязнений

в % к соответствующему периоду предыдущего года



Индекс промышленного производства



Добыча полезных ископаемых



Обработывающие производства



Обеспечение электрической энергией, газом и паром; кондиционирование воздуха



Водоснабжение; водоотведение, организация сбора и утилизации отходов, деятельность по ликвидации загрязнений



ИНДЕКСЫ ПРОМЫШЛЕННОГО ПРОИЗВОДСТВА



май 2023 года в % к маю 2022 года

140,9

Индекс промышленного производства



93,0

Добыча полезных ископаемых



145,1

Обрабатывающие производства



103,2

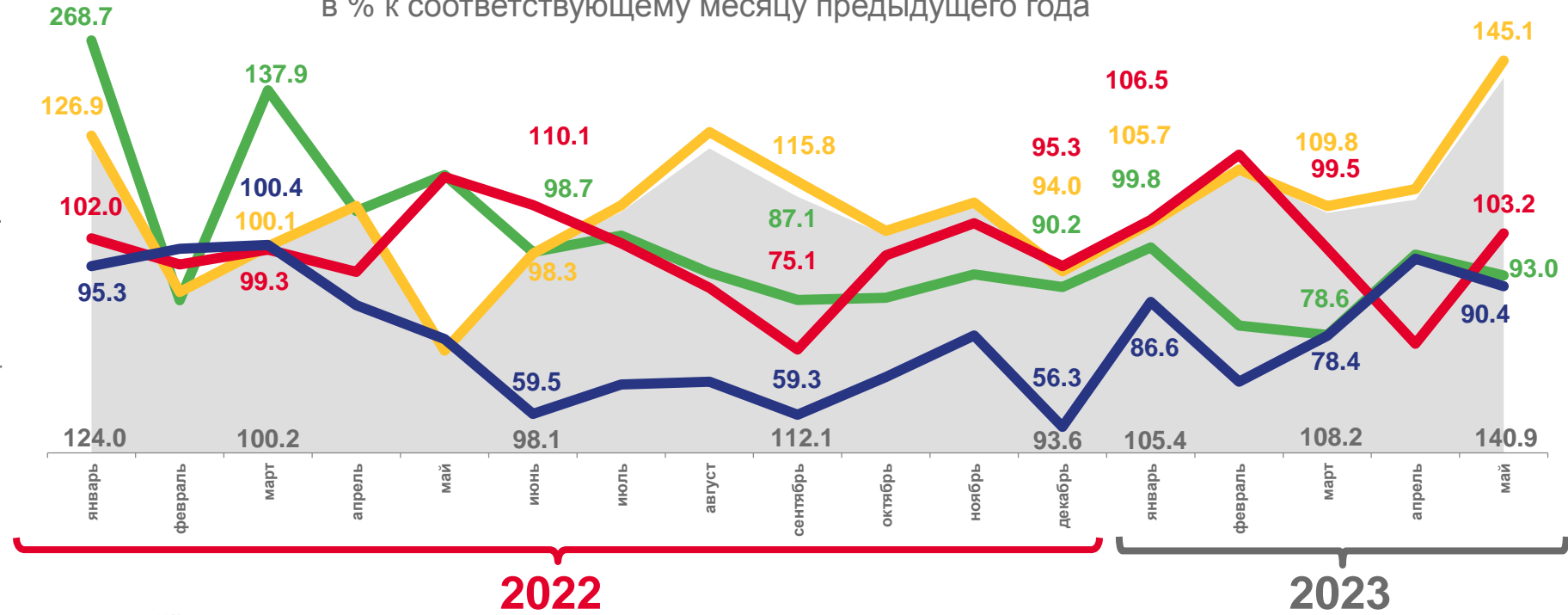
Обеспечение электрической энергией, газом и паром; кондиционирование воздуха



90,4

Водоснабжение; водоотведение, организация сбора и утилизации отходов, деятельность по ликвидации загрязнений

в % к соответствующему месяцу предыдущего года



Индекс промышленного производства



Добыча полезных ископаемых



Обрабатывающие производства



Обеспечение электрической энергией, газом и паром; кондиционирование воздуха



Водоснабжение; водоотведение, организация сбора и утилизации отходов, деятельность по ликвидации загрязнений



ИНДЕКСЫ ПРОМЫШЛЕННОГО ПРОИЗВОДСТВА



май 2023 года
в % к апрелю 2023 года

100,1

Индекс промышленного производства



111,2

Добыча полезных ископаемых



99,7

Обработывающие производства



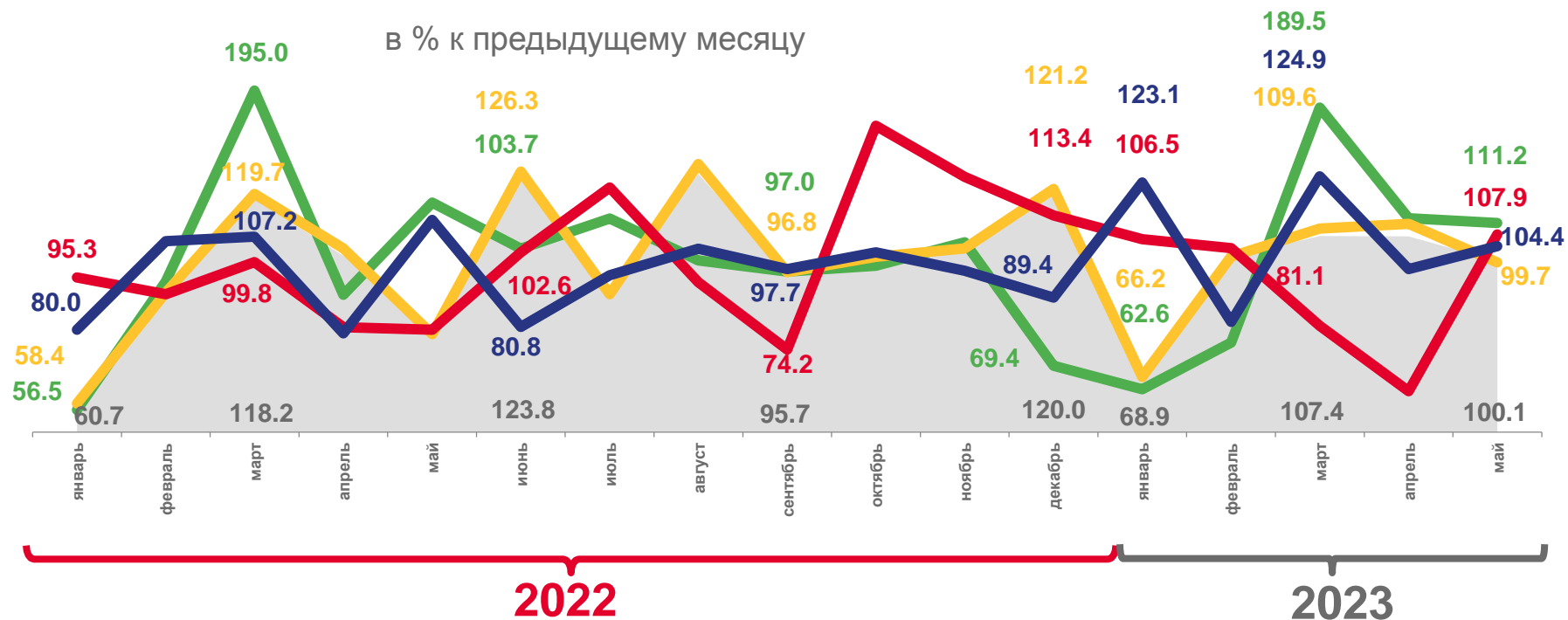
107,9

Обеспечение электрической энергией, газом и паром; кондиционирование воздуха



104,4

Водоснабжение; водоотведение, организация сбора и утилизации отходов, деятельность по ликвидации загрязнений



Индекс промышленного производства



Добыча полезных ископаемых



Обработывающие производства



Обеспечение электрической энергией, газом и паром; кондиционирование воздуха



Водоснабжение; водоотведение, организация сбора и утилизации отходов, деятельность по ликвидации загрязнений



УДЕЛЬНЫЙ ВЕС ОСНОВНЫХ ВИДОВ ПРОМЫШЛЕННОГО ПРОИЗВОДСТВА*



Добыча полезных ископаемых

0,8%



Обрабатывающие производства

90,9%



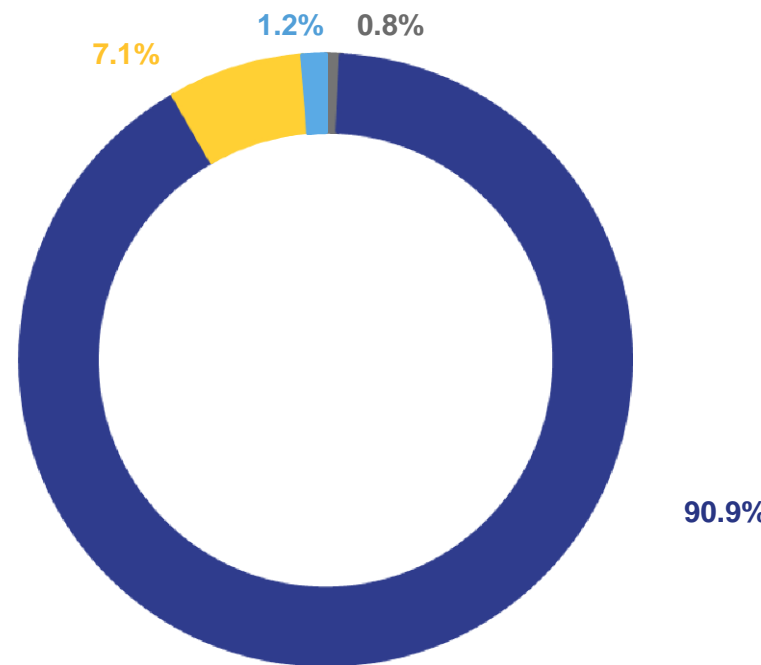
Обеспечение электрической энергией, газом и паром; кондиционирование воздуха

7,1%



Водоснабжение; водоотведение, организация сбора и утилизации отходов, деятельность по ликвидации загрязнений

1,2%




○ Добыча полезных ископаемых

○ Обеспечение электрической энергией, газом и паром; кондиционирование воздуха

○ Обрабатывающие производства

○ Водоснабжение; водоотведение, организация сбора и утилизации отходов, деятельность по ликвидации загрязнений

*) удельный вес рассчитан на основе структуры валовой добавленной стоимости по видам экономической деятельности 2018 базисного года.



ИНДЕКСЫ ПРОИЗВОДСТВА ПО ВИДУ ДЕЯТЕЛЬНОСТИ ОБРАБАТЫВАЮЩИЕ ПРОИЗВОДСТВА



январь-май 2023 года
в % к январю-апрелю 2022 года



112,6

Производство пищевых
продуктов



99,7

Производство химических
веществ и химических
продуктов



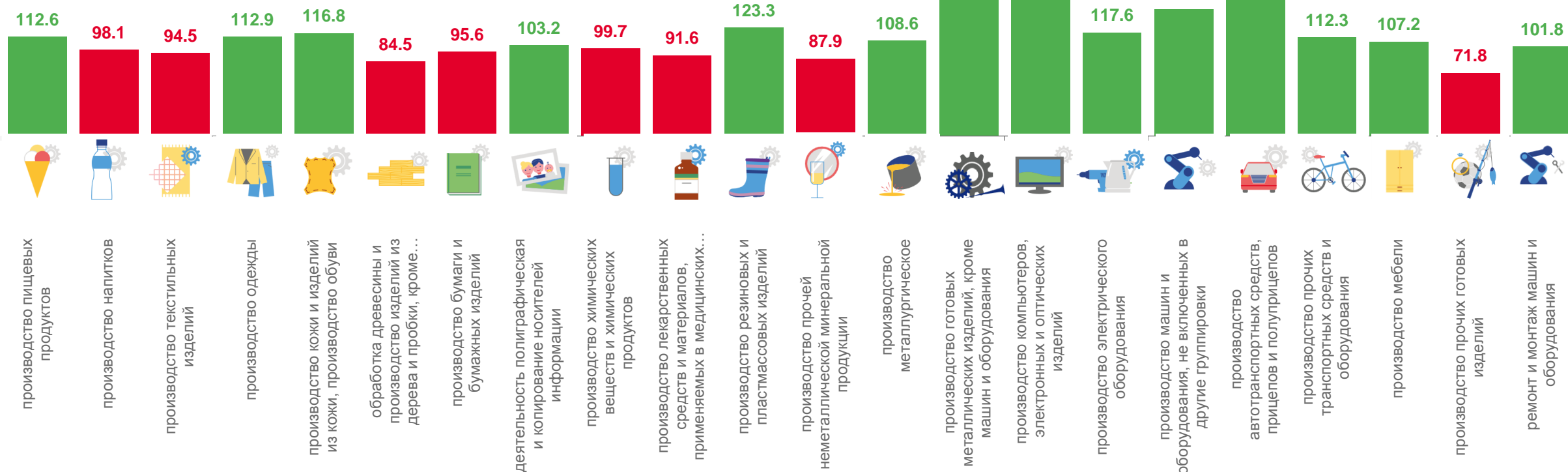
108,6

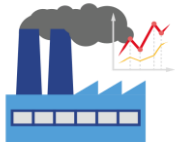
Производство
металлургическое
в 2.0 р.



159,8

Производство готовых
металлических изделий, кроме
машин и оборудования





ИНДЕКСЫ ПРОИЗВОДСТВА ПО ВИДУ ДЕЯТЕЛЬНОСТИ ОБРАБАТЫВАЮЩИЕ ПРОИЗВОДСТВА



май 2023 года
в % к маю 2022 года



126,1

Производство пищевых
продуктов



108,3

Производство химических
веществ и химических
продуктов



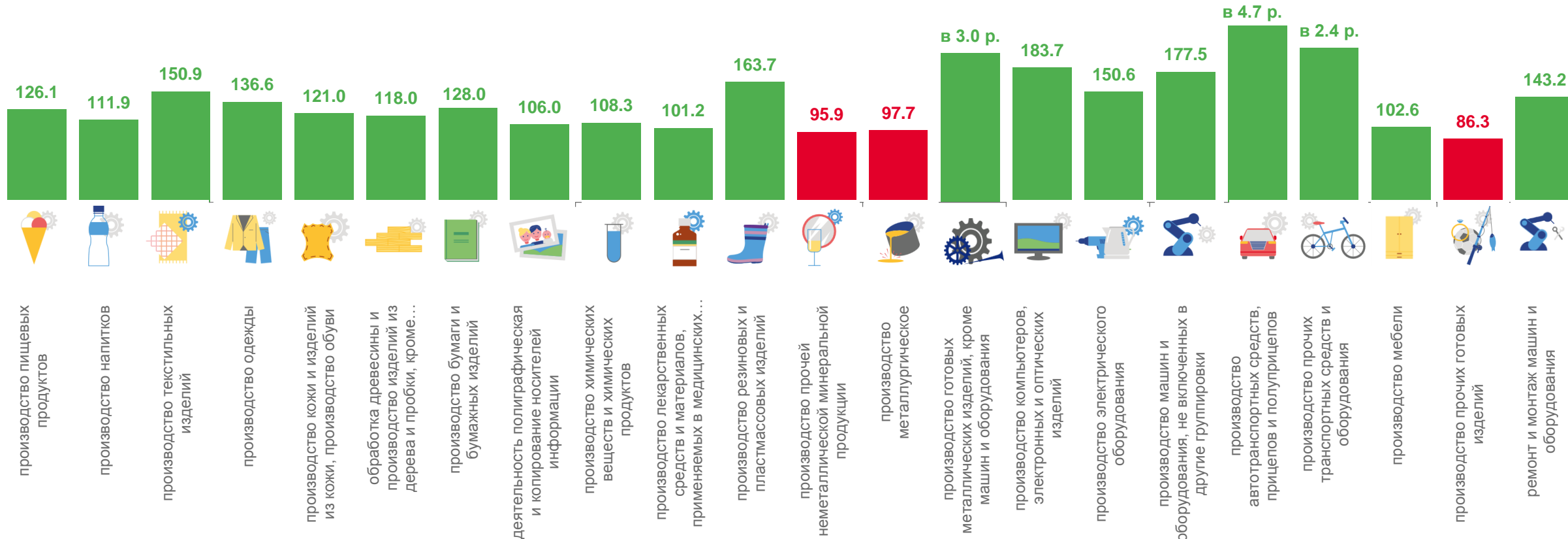
97,7

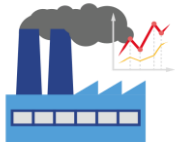
Производство
металлургическое



в 3,0 р.

Производство готовых
металлических изделий, кроме
машин и оборудования





ИНДЕКСЫ ПРОИЗВОДСТВА ПО ВИДУ ДЕЯТЕЛЬНОСТИ ОБРАБАТЫВАЮЩИЕ ПРОИЗВОДСТВА



май 2023 года
в % к апрелю 2023 года



102,8

Производство пищевых
продуктов



101,2

Производство химических
веществ и химических
продуктов



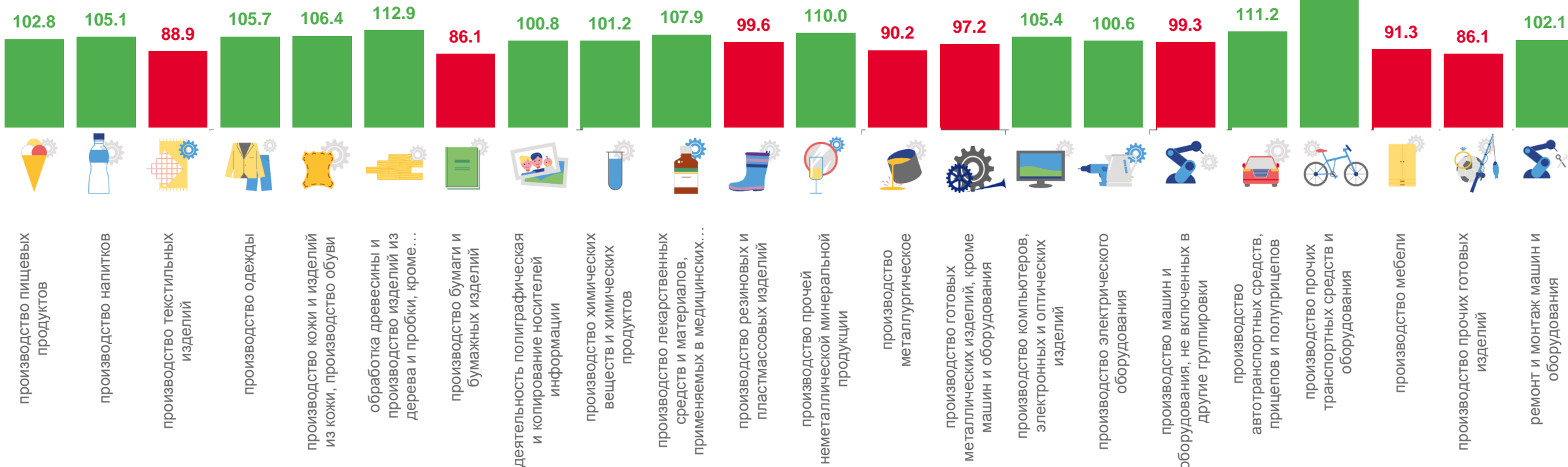
90,2

Производство
металлургическое



97,2

Производство готовых
металлических изделий, кроме
машин и оборудования
в 2.2 р.





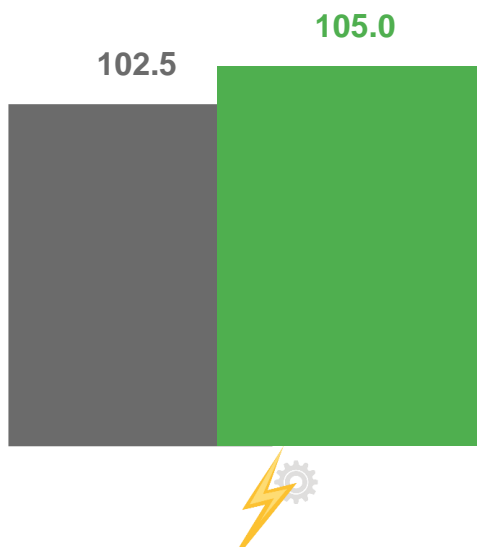
ОБЕСПЕЧЕНИЕ ЭЛЕКТРИЧЕСКОЙ ЭНЕРГИЕЙ, ГАЗОМ И ПАРОМ; КОНДИЦИОНИРОВАНИЕ ВОЗДУХА



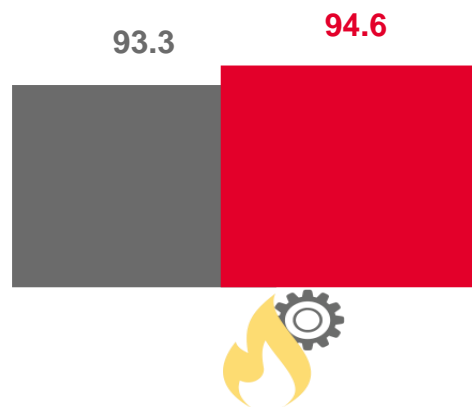
январь-май 2023 года
в % к январю-маю 2022 года

Обеспечение электрической энергией,
газом и паром; кондиционирование воздуха

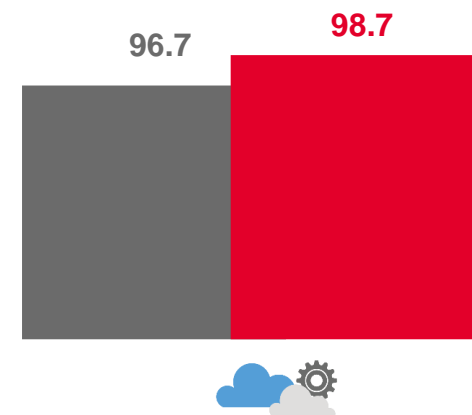
102,7



Производство, передача
и распределение
электроэнергии



Производство и распределение
газообразного топлива



Производство, передача
и распределение пара и горячей
воды; кондиционирование воздуха

■ январь-май 2022 года к январю-маю 2021 года

■ январь-май 2023 года к январю-маю 2022 года



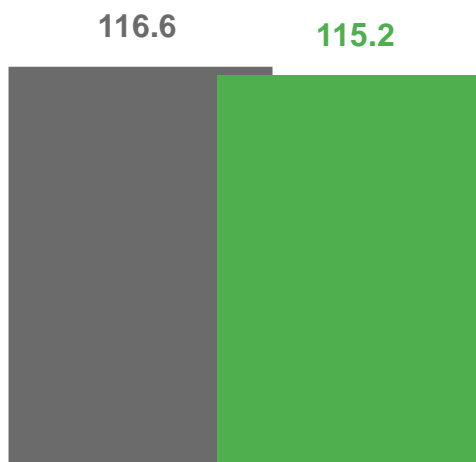
ОБЕСПЕЧЕНИЕ ЭЛЕКТРИЧЕСКОЙ ЭНЕРГИЕЙ, ГАЗОМ И ПАРОМ; КОНДИЦИОНИРОВАНИЕ ВОЗДУХА



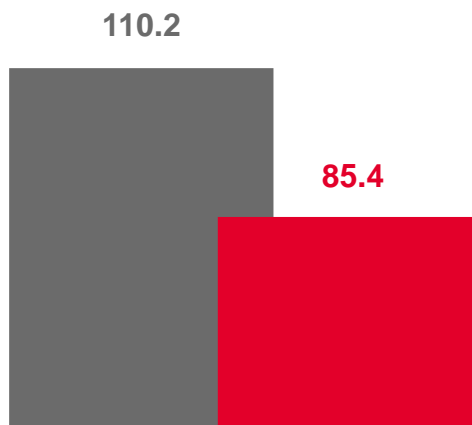
май 2023 года
в % к маю 2022 года

Обеспечение электрической энергией,
газом и паром; кондиционирование воздуха

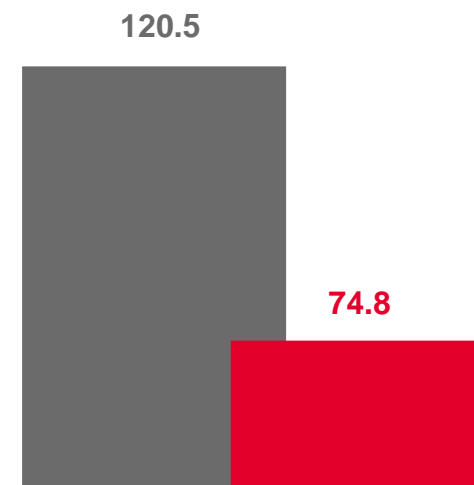
103,2



Производство, передача
и распределение
электроэнергии



Производство и распределение
газообразного топлива



Производство, передача
и распределение пара и горячей
воды; кондиционирование воздуха

■ май 2022 года к маю 2021 года

■ май 2023 года к маю 2022 года



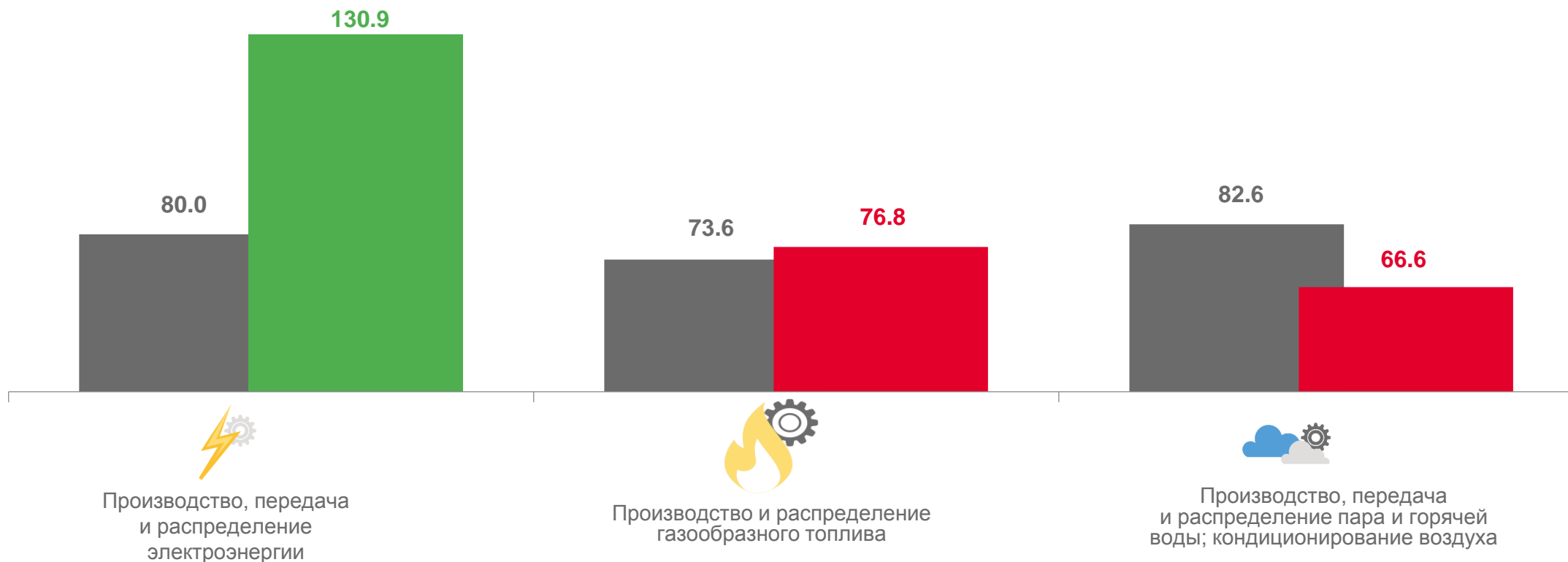
ОБЕСПЕЧЕНИЕ ЭЛЕКТРИЧЕСКОЙ ЭНЕРГИЕЙ, ГАЗОМ И ПАРОМ; КОНДИЦИОНИРОВАНИЕ ВОЗДУХА



май 2023 года
в % к апрелю 2023 года

Обеспечение электрической энергией,
газом и паром; кондиционирование воздуха

107,9



■ май 2022 года к апрелю 2022 года

■ май 2023 года к апрелю 2023 года